



**МИНИСТЕРСТВО
ОБРАЗОВАНИЯ
КИРОВСКОЙ ОБЛАСТИ**

ул. Карла Либкнехта, 69,
г. Киров обл., 610019
Факс: (8332) 64-62-53, тел.25-86-00
E-mail: infor@doko.kirov.ru
<http://www.43edu.ru>

Главам муниципальных районов
(городских округов)

Начальникам отделов образовательных округов министерства образования

31 АВГ 2018

№ 4032-42-03-02

На № _____

О прохождении процедуры аттестации

Руководителям органов местного самоуправления, осуществляющих управление в сфере образования

Руководителям подведомственных министерству образовательных организаций

Уважаемые коллеги!

В соответствии с Административным регламентом предоставления министерством образования Кировской области государственной услуги «Аттестация в целях установления квалификационной категории педагогических работников областных государственных, муниципальных и частных организаций, осуществляющих образовательную деятельность», утвержденным постановлением Правительства Кировской области от 09.10.2012 № 174/595, **заявление** на получение указанной государственной услуги можно:

подать секретарю Аттестационной комиссии министерства образования заявителем лично по адресу: 610046, г. Киров, ул. Романа Ердякова, д. 23/2, 2 этаж, кабинет 202;

направить посредством почтовой связи по почтовому адресу: 610046, г. Киров, ул. Романа Ердякова, д. 23/2, Кировское областное государственное образовательное автономное учреждение дополнительного профессионального образования «Институт развития образования Кировской области»;

направить в электронном виде с использованием портала государственных услуг (<https://lk.gosuslugi43.ru>);

подать в многофункциональный центр по месту жительства.

Более подробная информация о получении данной услуги находится на сайте <http://www.kirovipk.ru> в разделе «Аттестация».

Просьба провести разъяснительную работу с педагогами о способах получения государственной услуги.

Приложение: инструкция о подаче заявления в электронном виде с использованием портала государственных услуг.

Кроме того, Институтом развития образования Кировской области в начале сентября будут проведены информационные семинары о способах получения указанной государственной услуги.

Министр образования
Кировской области



О.Н. Рысева

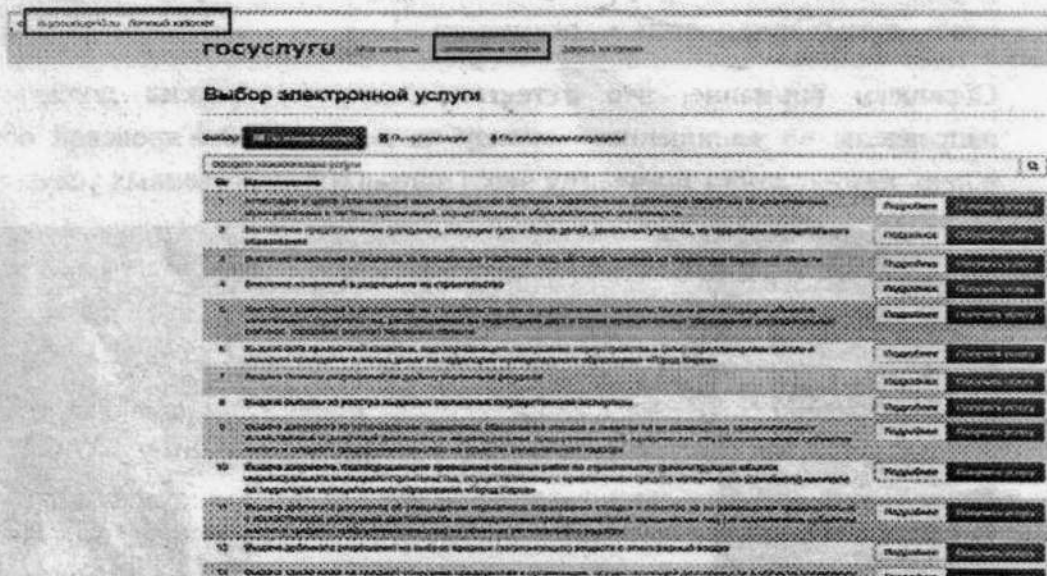
Глухих Мария Михайловна
53-97-25, csa@kirovipk.ru



11.11.2019
11.11.2019

**Инструкция по подаче заявления на получение услуги
«Аттестация в целях установления квалификационной категории
педагогических работников областных государственных,
муниципальных и частных организаций, осуществляющих
образовательную деятельность»**

Для подачи заявления на получение услуги «Аттестация в целях установления квалификационной категории педагогических работников областных государственных, муниципальных и частных организаций, осуществляющих образовательную деятельность» необходимо зайти на портал государственных услуг <https://lk.gosuslugi43.ru/> в раздел «Электронные услуги».



Найти в этом разделе нужную услугу и нажать кнопку «Получить услугу».

На следующей странице «Проверка введенных данных» проверьте свои данные и нажмите кнопку «Получить услугу»

Обращаем внимание, что с заявлением необходимо предоставить **аттестационные материалы**. Аттестационные материалы должны быть направлены по защищенному каналу на адрес «ИРО Кировской области» в день **направления заявления** через портал государственных услуг.

После нажатия кнопки «Получить услугу» откроется страница, на которой можно увидеть номер своей заявки.

Оформление заявки на получение государственной услуги

Аттестация в целях установления квалификационной категории педагогических работников областных государственных, муниципальных и частных организаций, осуществляющих образовательную деятельность

Заявитель - Физическое лицо

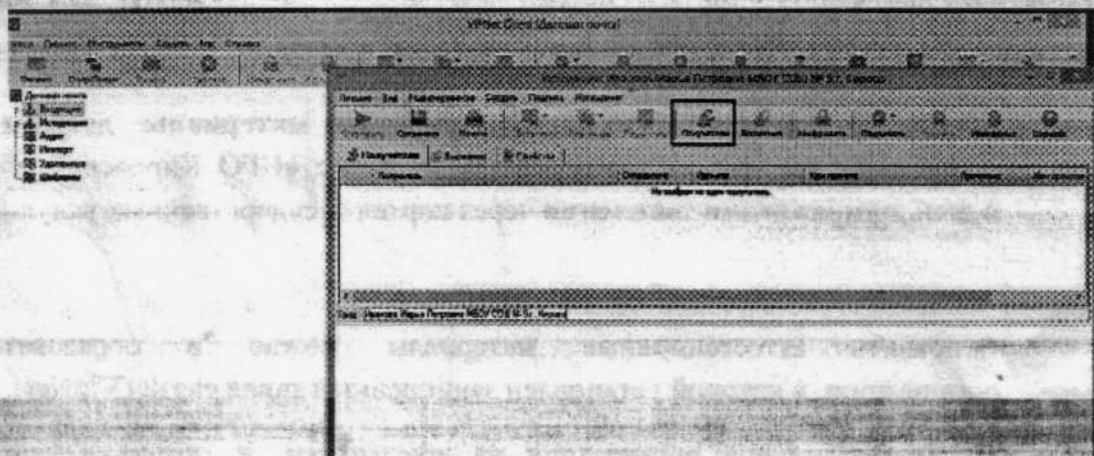
Обязательные для заполнения поля выделены красной звездочкой (*)

Инструкция по созданию многостраничного файла документа для подачи заявки с РГУ

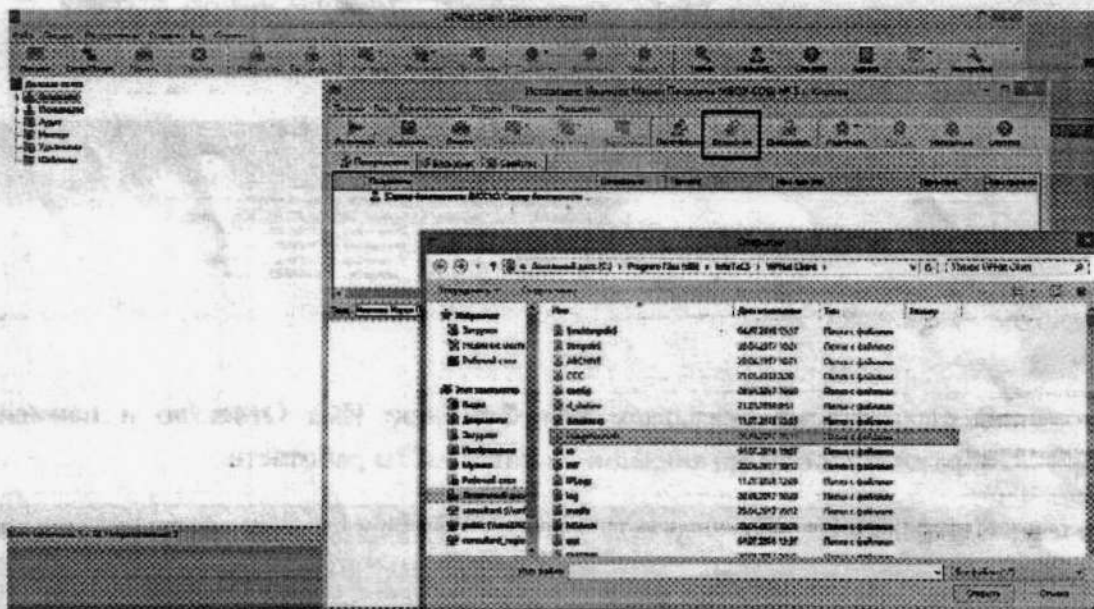
Ваша заявка успешно зарегистрирована под номером: 1006100

[К списку заявок](#)


Нажать на кнопку Получатели и выбрать необходимого адресата.



Нажать на кнопку Вложения и выбрать необходимые для отправки аттестационные материалы.



Вложенные файлы можно проверить на вкладке Вложения. Аттестационные материалы должны быть в формате pdf или



После проверки вложенных файлов нажать кнопку **Отправить**

