



Работа с электронным ресурсом Дневник.ру

Есть все необходимое для дистанционного обучения:

- ✓ Электронный дневник. Смотрите оценки и домашние задания в «Дневник.ру».
- ✓ Интерактивные домашние задания от Skysmart, Mindfactory, ЯКласс и Физикон
- ✓ Видеозвонки через встроенный сервис Microsoft Teams. Процесс авторизации в Microsoft Teams через «Дневник.ру» предельно упрощен.
- ✓ Чаты для оперативного общения. Пишите личные сообщения, прикрепляйте файлы, обсуждайте вопросы в общем чате класса.

Как зарегистрироваться в «Дневник.ру»

Для регистрации в АИС «Дневник.ру» необходимо выполнить следующие шаги:

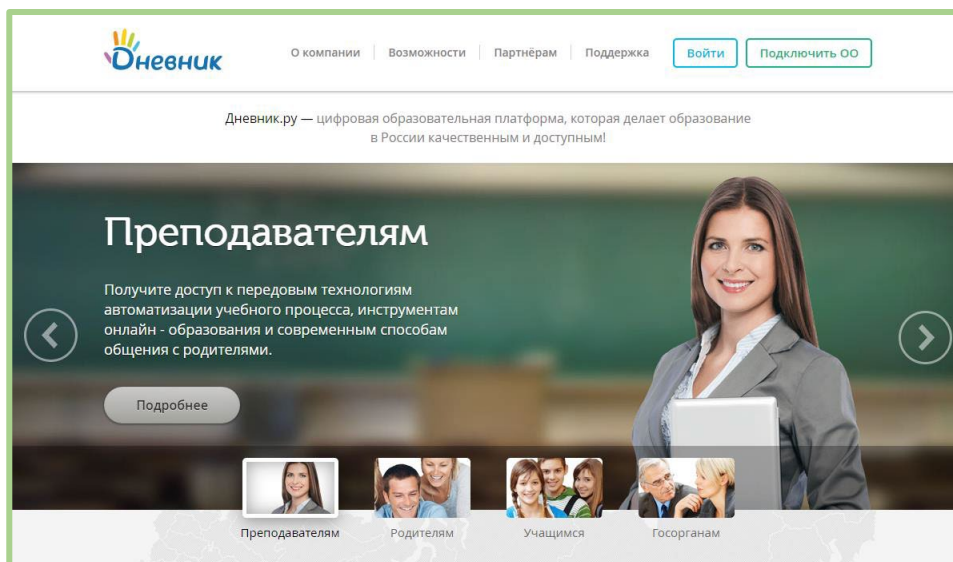
- 1) получить в образовательной организации логин и временный пароль для регистрации;

Регистрация в Дневник.ру
Бабинцева Ульяна Юрьевна 16

1. Войдите на <https://login.dnevnik.ru/login>
2. В полях Логин и Пароль введите:
Логин: ████████████████████
Временный пароль: ████████████████████
3. Заполните форму недостающими данными и выберите постоянный пароль.

За получением логина и пароля для регистрации родителям и обучающимся следует обратиться к сотруднику, который является ответственным лицом по заполнению данных в образовательной организации, т.е. администратору образовательной организации или классному руководителю.

- 2) перейти на сайт по адресу <http://www.dnevnik.ru>
- 3) нажать на кнопку «Войти»;



- 4) ввести полученные логин и пароль в соответствующие поля и нажать на кнопку «Войти»;



Войти в Дневник.ру

Не зарегистрированы в системе?

Логин

Пароль

Войти

забыли логин или пароль? [Восстановите доступ.](#) Выберите свой регион

- 5) на странице регистрации на вкладке «Личные данные» проверить персональную информацию. Нажать «Далее»;

Личные данные

Параметры безопасности

Новый пароль

Добро пожаловать

Проверьте свои данные, при необходимости - дополните. Если вы нашли ошибку в личных данных, обратитесь в вашу образовательную организацию.

Екатерина Афонина

Пол: Женский

Дата рождения: 28 марта 1997

Далее

Примечание: если найдена ошибка в личных данных, следует обратиться к администратору или классному руководителю для ее исправления.

- б) Заполнить «Параметры безопасности»:
- email;
 - номер мобильного телефона.

При регистрации следует указывать действительные email и номер телефона, к которым имеется доступ.



Личные данные | **Параметры безопасности** | Новый пароль

Укажите ваши email и номер мобильного телефона. Эти данные нужны для восстановления доступа в систему.

Эл. почта

Мобильный телефон

7) ввести новый пароль, который должен соответствовать требованиям.

Личные данные | Параметры безопасности | **Новый пароль**

Ваш логин для входа
afonina

Внимание! В целях безопасности необходимо изменить временный пароль на постоянный.

Ваш новый пароль

Хороший

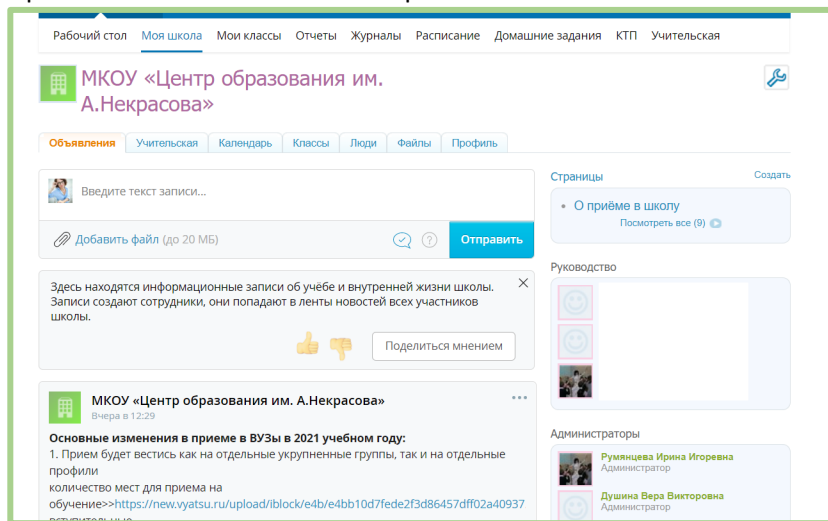
Повторите пароль
 ✓

Я принимаю условия [Пользовательского соглашения](#).

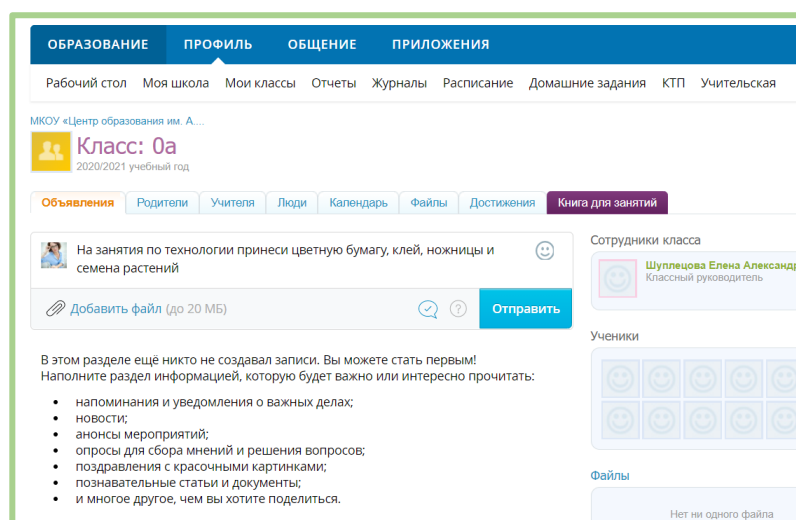
8) После первого входа Система предложит изменить временный (регистрационный) пароль на постоянный. Изменить логин можно только 1 раз в настройках личного профиля после завершения процедуры регистрации.

Общение в системе «Дневник.ру»

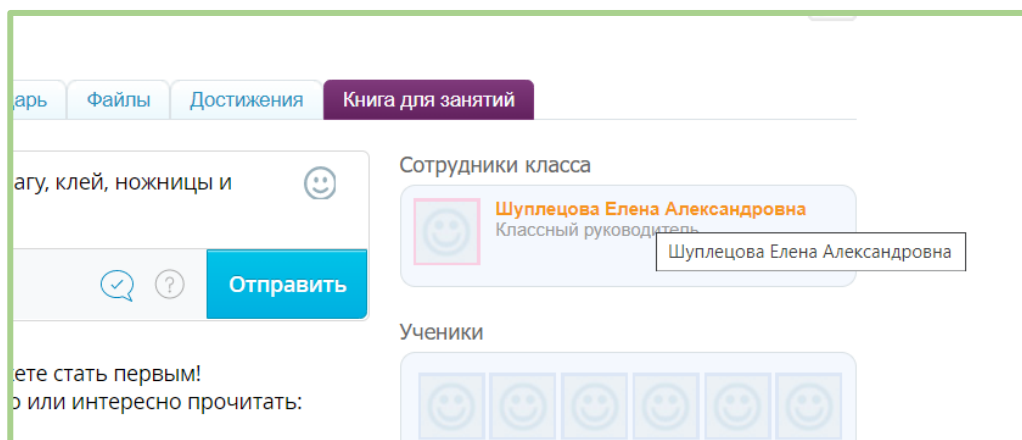
Читать и комментировать объявления можно на странице класса и странице школы. Чтобы написать комментарий, введите текст в поле «Написать комментарий»



Страница класса

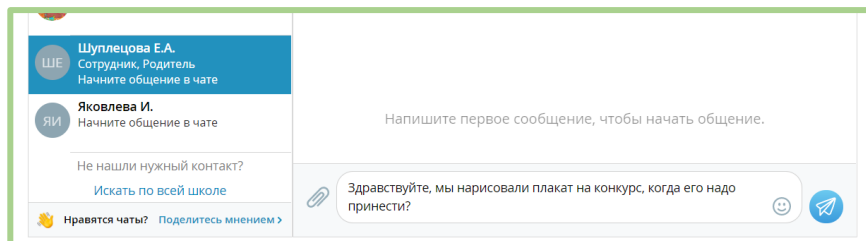
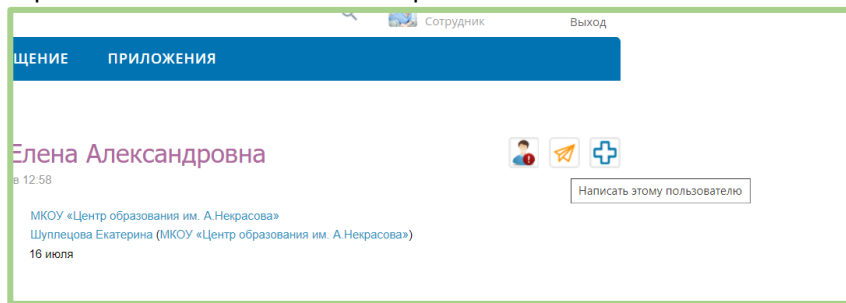


Чтобы написать сообщение учителю на странице класса нажмите на сотрудника класса, а затем выберите значок «Самолетик», в открывшемся окне напишите сообщение и снова нажмите «Самолетик».





МКОУ «Центр образования имени Алексея Некрасова»



Для просмотра информации по образовательному процессу необходимо на синей навигационной полосе в верхней части экрана выбрать раздел «Образование».

